

# 保险

# 行业快报

## 11月寿险、产险单月保费均同比正增长

### 投资要点

◆ **整体：11月上市险企寿险原保费收入同比+1.76%，产险原保费收入同比+8.36%**

**11月：**上市险企寿险业务（太保寿+平安寿+国寿+新华+太平寿+人保寿）原保费收入合计 774 亿元，同比+1.76%；产险业务（人保产+平安产+太保产+太平产）原保费收入合计 689 亿元，同比+8.36%。

**1-11月：**上市险企寿险业务（太保寿+平安寿+国寿+新华+太平寿+人保寿）原保费收入累计 15994 亿元，同比-0.15%，产险业务（人保产+平安产+太保产+太平产）原保费收入累计 8142 亿元，同比-1.06%。

◆ **寿险：11月人保寿同比+89.6%涨幅最高，1-11月太平寿同比+3.12%涨幅最高**

**11月：**太保寿 95 亿元（同比+5.31%）、平安寿 247 亿元（同比-8.75%）、中国人寿 186 亿元（同比-8.37%）、新华保险 77 亿元（同比+4.28%）、太平寿 83 亿元（同比+7.20%）、人保寿 86 亿元（同比+89.60%）。

**1-11月：**太保寿 2013 亿元（同比-0.64%）、平安寿 4167 亿元（同比-3.95%）、中国人寿 5934 亿元（同比+1.23%）、新华保险 1551 亿元（同比+1.67%）、太平寿 1406 亿元（同比+3.12%）、人保寿 924 亿元（同比+2.19%）。

◆ **产险：11月人保产同比+13.4%涨幅最高，1-11月太保产同比+2.97%涨幅最高**

**11月：**人保产险 324 亿元（同比+13.42%）、平安产险 227 亿元（同比+4.41%）、太保产险 115 亿元（同比+4.62%）、太平产险 22 亿元（同比+0.47%）。

**1-11月：**人保产险 4052 亿元（同比+1.58%）、平安产险 2433 亿元（同比-7.29%）、太保产险 1401 亿元（同比+2.97%）、太平产险 256 亿元（同比+0.06%）。

◆ **国寿与平安开门红启动时间较早，因此11月单月寿险保费同比负增长，其余各家年末冲刺推动寿险单月保费改善。11月单月产险保费保持正增长并且涨幅扩大6.15pct，车险综改影响减弱及去年同期低基数为主因。各险企开门红主力产品保持“主险+万能”的结构，就主险IRR来看，国寿、平安主力产品IRR较去年小幅提高，太保、新华较去年小幅降低。**

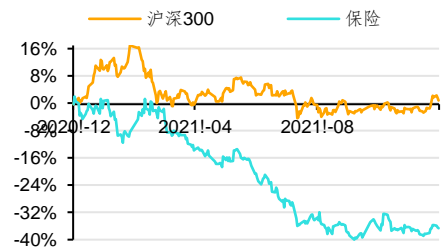
◆ **投资建议：渠道改革成效短期内难以显现，寿险保费增长乏力仍是压制板块估值的核心原因。**年末客户理财需求增长，预计2022年开门红期间上市险企储蓄险销售符合预期，但保障产品需求减弱或将拖累NBV增长。目前板块估值处于绝对低位，防守型配置属性增强。推荐渠道改革主动积极的中国平安、中国太保和中国太平。

◆ **风险提示：**代理人持续脱落、资本市场波动、长端利率下行、终端需求疲弱等。

投资评级 **领先大市-A 维持**

首选股票	评级
601318	中国平安 买入-A
601601	中国太保 买入-A
00966	中国太平 买入-A

### 一年行业表现



资料来源：贝格数据

升幅%	1M	3M	12M
相对收益	-37.36	-37.36	-37.36
绝对收益	-36.31	-36.31	-36.31

### 分析师

崔晓雁  
SAC 执业证书编号：S0910519020001  
021-20377098

### 报告联系人

王德坤  
wangdekun@huajinsec.com

### 相关报告

保险：险资参与证券出借，保险/证券/市场三赢 2021-12-05

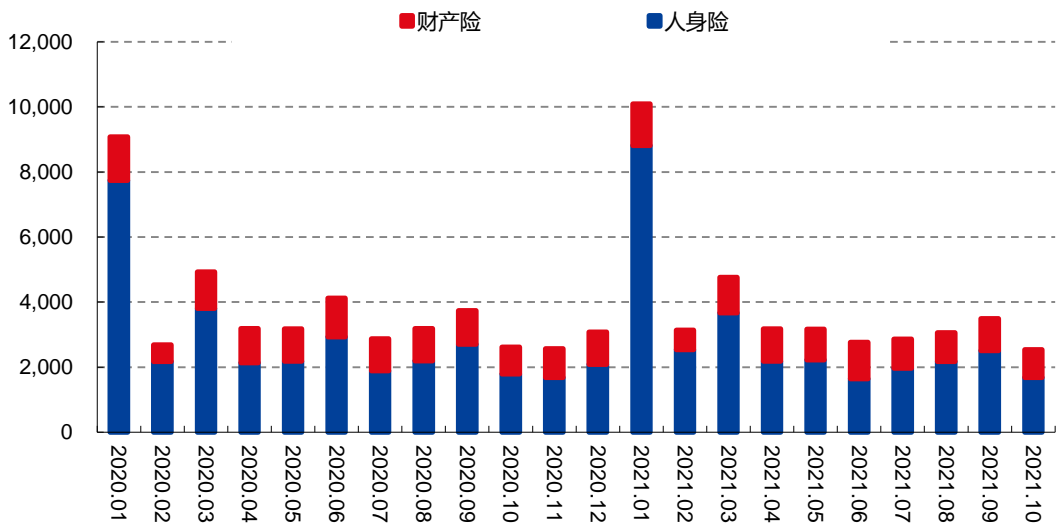
保险：10月寿险保费持续承压，产险增速由负转正 2021-11-23

保险：开门红预期叠加投资端改善，迎来阶段性修复 2021-10-21

保险：9月保费数据持续承压，负债端拐点仍未显现 2021-10-19

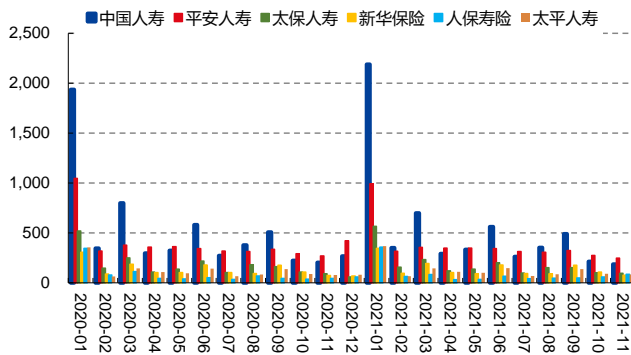
保险：寿险单月保费跌幅扩大，改革成效尚待时日 2021-09-17

图 1：我国人身险和财产险月度原保费收入（亿元）



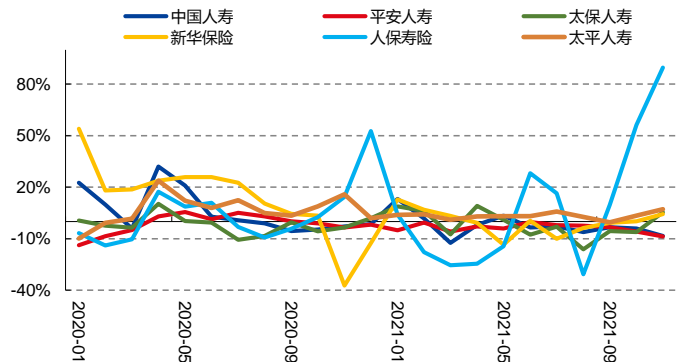
资料来源：银保监会，华金证券研究所（注：银保监会披露时间在月底故滞后一月）

图 2：上市险企寿险月度保费（亿元）



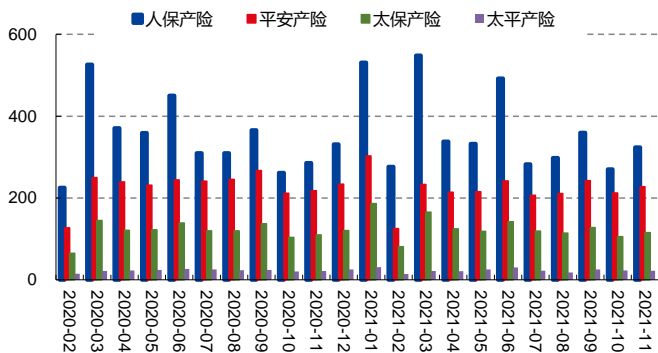
资料来源：公司公告，华金证券研究所

图 3：上市险企寿险月度保费增速



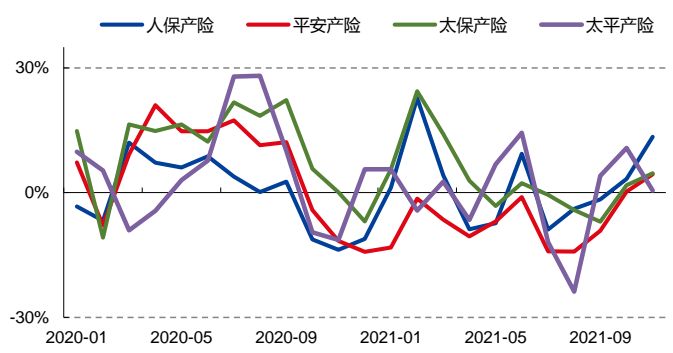
资料来源：公司公告，华金证券研究所

图 4：上市险企产险月度保费（亿元）



资料来源：公司公告，华金证券研究所

图 5：上市险企产险月度保费增速



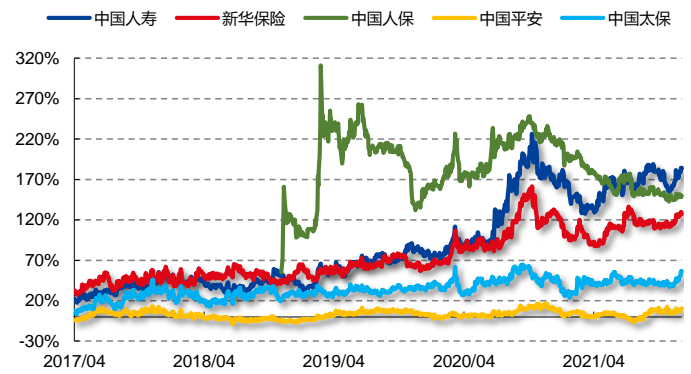
资料来源：公司公告，华金证券研究所

图 6: 中债国债 10 年期收益率走势



资料来源: wind, 华金证券研究所

图 7: 上市险企 A/H 溢价走势



资料来源: wind, 华金证券研究所

表 1: 上市险企保费收入 (亿元)

公司名称	11 月	同比	环比	1-11 月	同比
太保人寿	95	5.31%	-6.45%	2,013	-0.64%
平安人寿	247	-8.75%	-10.14%	4,167	-3.95%
新华人寿	77	4.28%	-28.49%	1,551	1.67%
中国人寿	186	-8.37%	-13.08%	5,934	1.23%
太平人寿	83	7.20%	-9.38%	1,406	3.12%
人保寿险	86	89.60%	46.18%	924	2.19%
人保产险	324	13.42%	19.90%	4,052	1.58%
平安产险	227	4.41%	7.14%	2,433	-7.29%
太保产险	115	4.62%	8.85%	1,401	2.97%
太平产险	22	0.47%	-2.80%	256	0.06%

资料来源: 公司公告, 华金证券研究所

表 2: 上市险企 2022 开门红产品比较

保险公司	2022 开门红产品	2021 开门红产品	比较
中国人寿	<p>3 款年金: 鑫裕臻享、鑫裕年年、鑫裕尊享, 1 款两全: 鑫裕金生。</p> <p>可搭配万能账户 (目前结算利率): 鑫尊宝终身寿险 (万能型) (A 款) (5.0%)、鑫尊宝终身寿险 (万能型) (乐鑫版) (4.6%)、鑫尊宝终身寿险 (万能型) (C 款) (3.7%)。</p> <p>IRR: 以 3 年交、10 年保障期满、不附加万能账户为例。</p> <p>鑫裕臻享: 1.77%</p> <p>鑫裕年年: 2.77%</p> <p>鑫裕金生: 1.68%</p> <p>鑫裕尊享只有 15 年满期选项, 3 年交</p>	<p>3 款年金险: 鑫耀东方、鑫耀至尊、鑫耀前程 1 款两全险: 鑫耀相伴。</p> <p>可搭配万能账户 (目前结算利率): 鑫尊宝终身寿险 (万能型) (庆典版) (5.1%)、鑫尊宝终身寿险 (万能型) (A 款) (4.5%)、鑫尊宝养老年金保险 (万能型) (C 款) (3.7%)、鑫缘宝终身寿险 (万能型) (乐鑫版) (4.7%)。</p> <p>IRR: 以 3 年交、10 年保障期满、不附加万能账户为例。</p> <p>主力产品鑫耀东方: 1.72%</p>	<p>2022 年主打的两款年金: 鑫裕臻享和鑫裕年年, IRR 均高于去年主打产品鑫耀东方, 其中鑫裕年年 60 岁以上投保</p>

	IRR1.71%		
中国平安	3款年金险：御享金瑞、御享财富、御享财富养老	2款年金险：金瑞人生 21、财富金瑞 21。	
	可搭配万能账户（目前结算利率）：聚财宝 21（5.0%）。	可搭配万能账户（目前结算利率）：聚财宝 20（5.0%）。	1）御享金瑞 vs 金瑞人生 21：保障期由 10 年改为 8 年；
	1）御享金瑞：3 年缴费/8 年保障期算 IRR 为 0.60%。	1）金瑞人生 21：3 年缴费/10 年保障期算 IRR 为 1.08%。	2）御享财富 vs 财富金瑞 21：IRR 上升 0.08pct。
	2）御享财富：3 年缴费/8 年保障期算 IRR1.74%。	2）财富金瑞 21：3 年缴费/8 年保障期算 IRR1.66%。	
	3）御享财富养老：3 年缴费/12 年保障期算 IRR2.33%。	3）万能账户保证利率：1.75%	
	4）万能账户保证利率：1.75%		
中国太保	主险：鑫享事诚（庆典版）	主险：鑫享事诚两全险。	
	可搭配万能账户（目前结算利率）：附加传世庆典（万能型）（5%）、附加传世赢家（万能型）（4.8%）、附加传世管家（万能型）（4.6%）。	可搭配万能账户（目前结算利率）：附加传世管家（万能型）（5%）、附加传世赢家（万能型）（5%）、附加财富管家（万能型）（5%）、附加财富赢家（万能型）（5%）。	开门红产品变动不大，IRR 小幅降低。万能账户目前结算利率明显降低。
	1）以 3 年缴费/7 年保障计，IRR 为 1.57%	1）以 3 年缴费/7 年保障计，IRR 为 1.61%	
	2）万能账户保证利率：2.5%	2）万能账户保证利率：2.5%	
新华保险	惠金享年金保险，保保险期 8/10/15/年	惠金生年金保险，保险期 10/15 年	
	可搭配万能账户（目前结算利率）：金利优享（万能型）（5%）	可搭配万能账户（目前结算利率）：金利终身寿险（万能型）（5%）。	IRR 小幅降低。万能账户结算利率未变。
	以 30 岁男性/3 年缴费/10 年保障期为例，IRR 为 1.93%	1）以 3 年缴费/10 年保障计，IRR 为 1.98%	
	2）万能账户保证利率：2.5%		

资料来源：公司公告，华金证券研究所

## 行业评级体系

收益评级：

领先大市—未来 6 个月的投资收益率领先沪深 300 指数 10%以上；

同步大市—未来 6 个月的投资收益率与沪深 300 指数的变动幅度相差-10%至 10%；

落后大市—未来 6 个月的投资收益率落后沪深 300 指数 10%以上；

风险评级：

A —正常风险，未来 6 个月投资收益率的波动小于等于沪深 300 指数波动；

B —较高风险，未来 6 个月投资收益率的波动大于沪深 300 指数波动；

## 分析师声明

崔晓雁声明，本人具有中国证券业协会授予的证券投资咨询执业资格，勤勉尽责、诚实守信。本人对本报告的内容和观点负责，保证信息来源合法合规、研究方法专业审慎、研究观点独立公正、分析结论具有合理依据，特此声明。

### 本公司具备证券投资咨询业务资格的说明

华金证券股份有限公司（以下简称“本公司”）经中国证券监督管理委员会核准，取得证券投资咨询业务许可。本公司及其投资咨询人员可以为证券投资人或客户提供证券投资分析、预测或者建议等直接或间接的有偿咨询服务。发布证券研究报告，是证券投资咨询业务的一种基本形式，本公司可以对证券及证券相关产品的价值、市场走势或者相关影响因素进行分析，形成证券估值、投资评级等投资分析意见，制作证券研究报告，并向本公司的客户发布。

### 免责声明：

本报告仅供华金证券股份有限公司（以下简称“本公司”）的客户使用。本公司不会因为任何机构或个人接收到本报告而视其为本公司的当然客户。

本报告基于已公开的资料或信息撰写，但本公司不保证该等信息及资料的完整性、准确性。本报告所载的信息、资料、建议及推测仅反映本公司于本报告发布当日的判断，本报告中的证券或投资标的价格、价值及投资带来的收入可能会波动。在不同时期，本公司可能撰写并发布与本报告所载资料、建议及推测不一致的报告。本公司不保证本报告所含信息及资料保持在最新状态，本公司将随时补充、更新和修订有关信息及资料，但不保证及时公开发布。同时，本公司有权对本报告所含信息在不发出通知的情形下做出修改，投资者应当自行关注相应的更新或修改。任何有关本报告的摘要或节选都不代表本报告正式完整的观点，一切须以本公司向客户发布的本报告完整版本为准，如有需要，客户可以向本公司投资顾问进一步咨询。

在法律许可的情况下，本公司及所属关联机构可能会持有报告中提到的公司所发行的证券或期权并进行证券或期权交易，也可能为这些公司提供或者争取提供投资银行、财务顾问或者金融产品等相关服务，提请客户充分注意。客户不应将本报告为作出其投资决策的惟一参考因素，亦不应认为本报告可以取代客户自身的投资判断与决策。在任何情况下，本报告中的信息或所表述的意见均不构成对任何人的投资建议，无论是否已经明示或暗示，本报告不能作为道义的、责任的和法律的依据或者凭证。在任何情况下，本公司亦不对任何人因使用本报告中的任何内容所引致的任何损失负任何责任。

本报告版权仅为本公司所有，未经事先书面许可，任何机构和个人不得以任何形式翻版、复制、发表、转发、篡改或引用本报告的任何部分。如征得本公司同意进行引用、刊发的，需在允许的范围内使用，并注明出处为“华金证券股份有限公司研究所”，且不得对本报告进行任何有悖原意的引用、删节和修改。

华金证券股份有限公司对本声明条款具有惟一修改权和最终解释权。

### 风险提示：

报告中的内容和意见仅供参考，并不构成对所述证券买卖的出价或询价。投资者对其投资行为负完全责任，我公司及其雇员对使用本报告及其内容所引发的任何直接或间接损失概不负责。

华金证券股份有限公司

地址：上海市浦东新区杨高南路 759 号（陆家嘴世纪金融广场）31 层

电话：021-20655588

网址： [www.huajinsec.com](http://www.huajinsec.com)